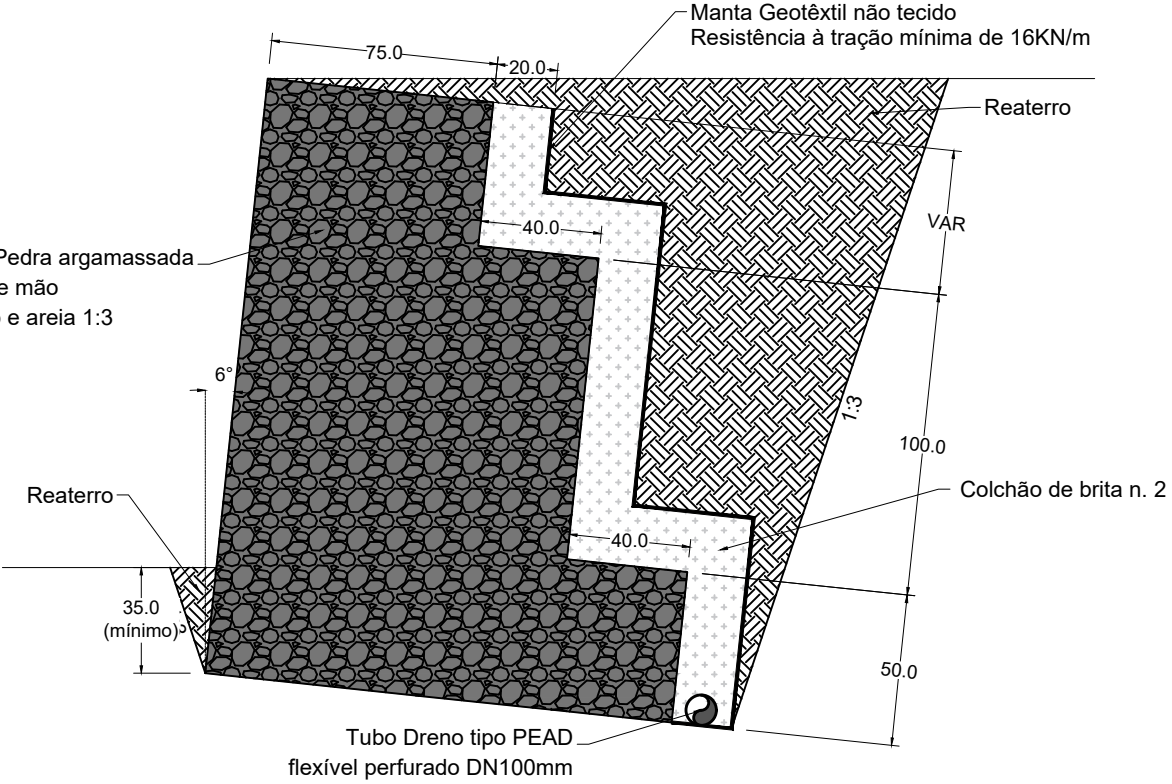
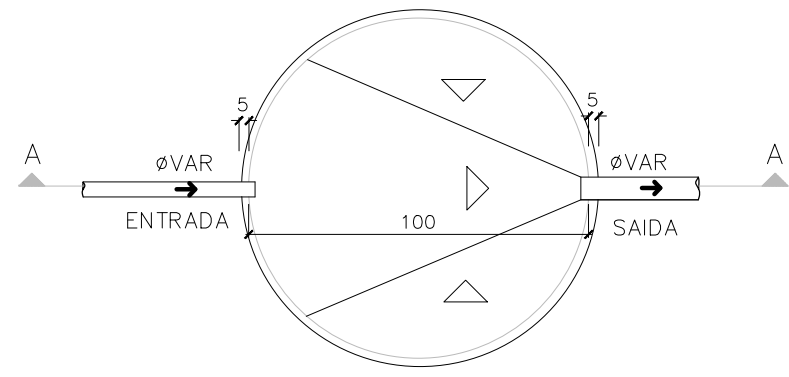


EQUIVALENCIAS DE BITOLAS		
	F"O" ou F"F"	P V C
POLEGADAS	(mm)	(mm)
3/4"	19	25
1"	25	32
1 1/4"	32	40
1 1/2"	38	50
2"	50	60
2 1/2"	63	75
3"	75	85
4"	100	110

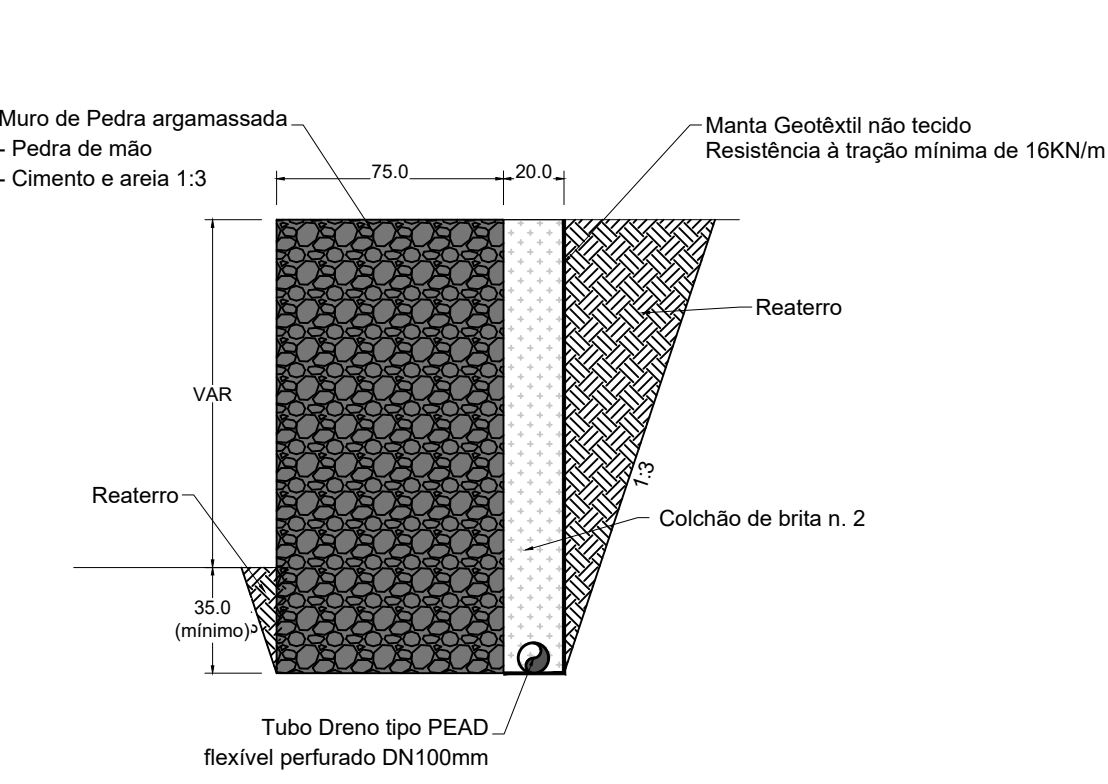
PAVIMENTO DA COBERTURA DO MIRANTE
ESCALA 1:75



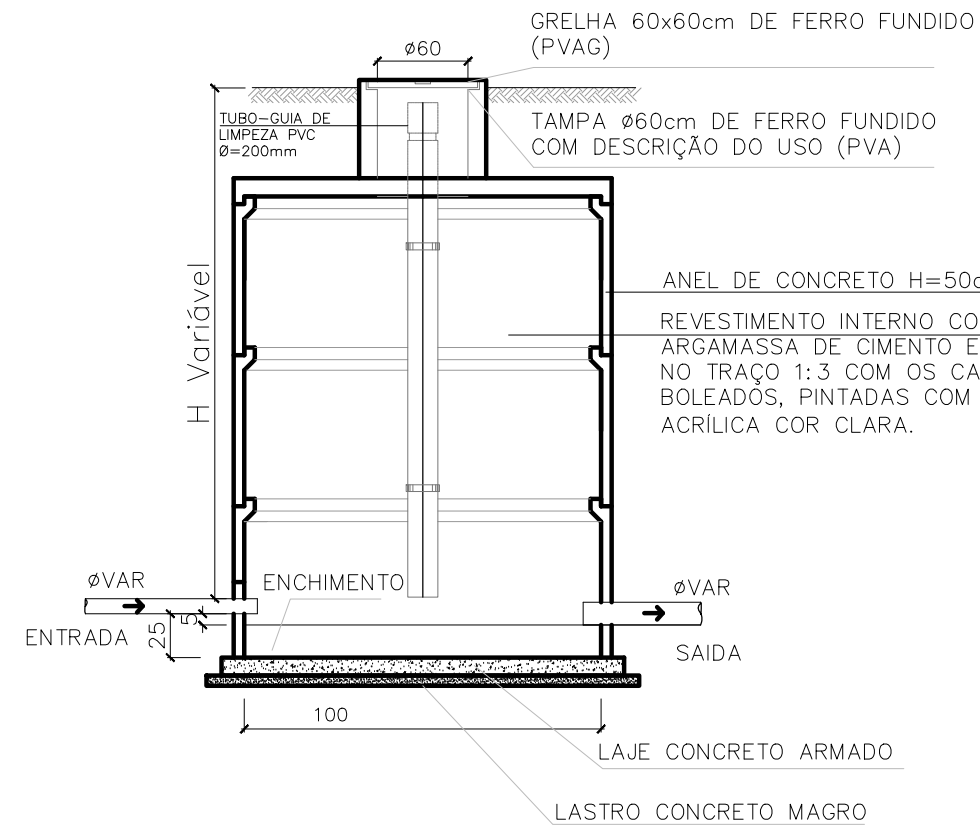
DET. TÍPICO - DRENAGEM DO MURO DE PEDRA ARGAMASSADA COM
ALTURA ACIMA DE 1,50M
SEM ESCALA



DETALHE TÍPICO - PLANTA BAIXA - POÇO DE VISITA DE ÁGUA PLUVIAL COM GRADE (PVAG)
SEM ESCALA



DET. TÍPICO - DRENAGEM DO MURO DE PEDRA ARGAMASSADA COM
ALTURA ACIMA DE 1,50M
SEM ESCALA



DETALHE TÍPICO - CORTE A-A - POÇO DE VISITA DE ÁGUA PLUVIAL COM GRADE (PVAG)
SEM ESCALA

DOCUMENTOS DE REFERÊNCIA

NOTAS

- DIMENSÕES EM CENTÍMETROS, DIÂMETROS EM MILÍMETROS, COTAS DE NÍVEL EM METRO, EXCETO ONDE INDICADO.
- CONFERIR AS MEDIDAS DOS EIXOS DOS APARELHOS SANITÁRIOS, PIAS E TANQUES NO PROJETO DE ARQUITETURA.
- CONFERIR ALTURA DE INSTALAÇÃO DAS BANCADAS DE PIAS E LAVATÓRIOS NO PROJETO DE ARQUITETURA.
- TUBULAÇÃO DE ÁGUA FRIA NÃO BITOLADA DEVERÁ SER NO MÍNIMO DE Ø25mm.
- TUBULAÇÕES DESCRITAS COM ENCAMINHAMENTO PELO TETO DEVERÃO SER INSTALADAS APARENTES, ATRANTADAS NA LAJE.
- TODOS OS EQUIPAMENTOS DEVERÃO SER INSTALADOS CONFORME A ORIENTAÇÃO CONTIDA NO MANUAL DO FABRICANTE.
- TODOS OS MATERIAIS EMPREGADOS DEVERÃO SER DO MESMO FABRICANTE, PARA SE EVITAR A INCOMPATIBILIDADE DOS TUBOS COM AS CONEXÕES.
- INCLINAÇÃO PARA TUBULAÇÃO DE ESGOTO PREDIAL DE DIÂMETRO DN40, DN50 E DN75 - i=2%.
- INCLINAÇÃO PARA TUBULAÇÃO DE ESGOTO PREDIAL DE DIÂMETRO DN100 OU SUPERIOR - i=1%.
- TODA TUBULAÇÃO CORRE NO PISO, EXCETO ONDE INDICADO.
- TODAS AS CAIXAS SIFONADAS DEVERÃO SER COM TAMPA OU COM DISPOSITIVO QUE PERMITA SEU FECHAMENTO.

LEGENDAS

MATERIAL

- AF - ÁGUA FRIA - PVC SOLDÁVEL
- AP - ÁGUA PLUVIAL - PVC SÉRIE R OU Fcfo
- RENDOS DE CONTENÇÃO - PEAD PERFORADO
- AL - ALIMENTAÇÃO - PVC SOLDÁVEL
- E - ESGOTO SANITÁRIO - PVC SOLDÁVEL
- V - VENTILAÇÃO - PVC SOLDÁVEL
- AP - ÁGUA PLUVIAL - PVC SOLDÁVEL REFORÇADO

TIPO/NUMERAÇÃO SEÇÃO

INDICAÇÃO DE COLUNA

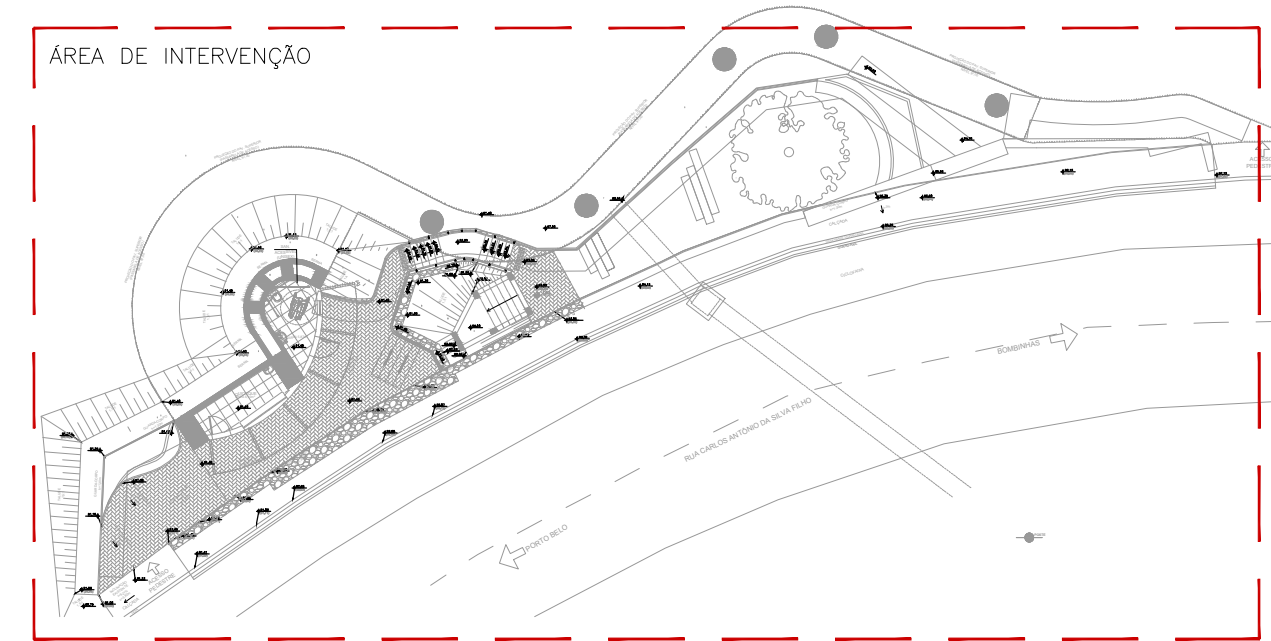
Legenda

- CE - Caixas inspeção de esgoto simples (CE)
- CAG - Caixas inspeção de água pluvial com grelha (CAG)
- CGP - Caixa de gordura pequena circular (CGP)
- RG - Registro bruto gaveta c/PVC soldável
- Prumada

Legenda das indicações

- LV - Lavatório
- RG - Registro de gaveta
- VD - Válvula de descarga
- VS - Vaso sanitário
- CN - Cota de nível
- CT - Cota de topo
- CA - Cota de nível de água
- CF - Cota de fundo

PLANTA CHAVE



REVISÃO	DATA	ASSUNTO	PROJETISTA

SVAIZER & GUTIERREZ
engenharia
CREA: 0576338
CRA: 27617-3
TEL/FAX: (11) 4796-1420
E-MAIL: engenhozag@uol.com.br

PREFEITURA MUNICIPAL DE PORTO BELO

TÍTULO PROJETO DE HIDRÁULICA ÁGUA FRIA, ÁGUA DE CHUVA, DRENAGEM E DETALHES PAVIMENTO INTERMEDIÁRIO E COBERTURA		CLIENTE MIRANTE DO MORRO DE ZIMBROS NO MUNICÍPIO DE PORTO BELO	
ETAPA PROJETO EXECUTIVO		LOCAL RUA CARLOS ANTÔNIO DA SILVA FILHO, S/N, CENTRO, PORTO BELO - SC	
COORDENADOR GERAL	COORD. - N° CREA	COORD. - N° ART	FOLHA
	218486-0	25202510001836-7	02/03
AUTOR PROJ.	AUTOR - N° CREA	AUTOR - N°ART	
	08015313800	2620251852372	
CO-AUTOR PROJ.	CO-AUTOR - N° CAU	CO-AUTOR - N° RRT	REVISÃO
	5069366339	2620252076208	00
			ESCALA
			INDICADA
ARQUIVO	DATA	DESENHO	
PMPB-MIR-HID-PE-002-R00	NOV/2025	PEDRO HENRIQUE VOLPI SOUZA	